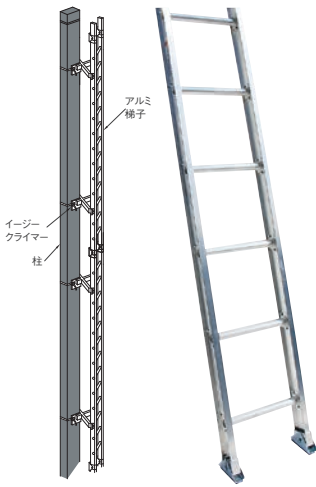
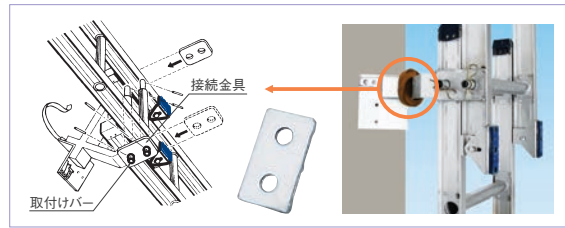


アルミ梯子

リース 販売



接続金具



アルミ梯子



規格寸法

品名	長さ (m)	幅 (mm)	踏ざん本数	重量 (kg)
LLS-31	3.07	395	9	8.0
LLS-41	4.09		12	10.4
LLS-51	5.11		15	12.7
LLS-61	6.13		18	15.1

⚠ 注意事項

◎ハシゴに安全ブロックを取り付けないでください

イージークライマー

リース 販売

特長

- 柱への着脱はベルトで行うため、鉄骨柱を傷付けることなく作業が行えます。

イージークライマーの使い方

1 梯子に、イージークライマーを設置します。


イージークライマーは、梯子の端部から3ステップ以内に取り付けます。

梯子の踏みごんの穴とイージークライマーの穴を合わせてセットし、梯子取付カバーを差し込みます。

2 鉄骨柱に設置します。

鉄骨柱の角部に乗せ、ベルトがねじれたり、もつれたりしないように巻き付けます。

ベルトをファスナーの巻き取りドラムに通します。ファスナーを動かすとベルトが巻き取れます。



規格寸法

品名	柱種類	対応サイズ (mm)	重量 (kg)
EC	角柱	300~650	4.7
EC-S	角柱	150~300	4.0
EC-LHA	丸柱	300~1020	5.6

プラワンキャッチャー


リース 販売

特長

- 梯子と単管をスピーディかつ確実に固定可能。

取付手順

くさびを打ち込むだけ! ワンタッチで取付完了!



規格寸法

品名	a (mm)	b (mm)	c (mm)	重量 (kg)	支柱寸法 (mm)
73タイプ	171	100	36	0.5	70~75

※当社リース品以外のハシゴでは取付ができない場合もあります。